

地域みらい留学【高校進学】 フェス in 大阪2025 出展者マニュアル

(開催日:2025/7/12-13)

第1版 | 2025.4.24 公開

第2版 | 2025.6.16 公開

第2.5版 | 2025.6.27 公開

1. 開催概要	3
1.1. 日時	3
1.2. 会場	3
1.3. 主催者	3
1.4. 出展予定高校	3
1.5. フェス特設サイト	3
2. 会場アクセス	3
2.1. 会場名・住所等	3
2.2. 車でお越しの場合(駐車場案内)	4
2.3. 会場建物マップ	4
3. 出展者(高校)の入場方法	4
3.1. 入場可能時間	4
3.2. 受付方法	4
3.3. 荷物の搬入口	4
3.4. 出展者控室	5
4. 来場者(中学生)の事前登録～来場までのフロー～	5
4.1. 【修正】来場者(中学生)の事前登録、来場までのフロー	5
4.2. 【追記】ブースでの対応【重要】各校での個人情報の取得のお願いについて	5
5. 全体スケジュール	6
5.1. 開催前のスケジュール	6
5.2. 開催日のスケジュール(1日目 7月12日)	6
5.3. 開催日のスケジュール(2日目 7月13日)	7
6. 出展ブース概要	7
6.1. ブースの仕様	7
6.2. 出展規定等	8
6.3. 資料設置について	8
6.4. 来場者への声かけルール	8
7. 出展者向け説明会【実施済み】	9
8. 荷物の搬入出・事前送付	9
8.1. 当日の搬入出	9
8.2. 事前送付の方法	9
8.3. 会場からの荷物の搬出	10
9. 会場内レイアウト	10
10. 主催者の実施する企画(来場者向け)	11
10.1. 説明会	11
10.2. 来場者回遊施策	11
11. その他	12
11.1. 出展者交流会について	12
11.2. 出展者事前連絡フォームの提出について(必須、締切)	12
11.3. 出展の変更・キャンセルについて(変更は締め切りました)	12
11.4. 【追記】ブース対応以外の視察・見学について	12
12. 問い合わせ先	12

2025.4.15 公開	第1版	
2025.6.16 更新	第2版	<p><追記項目></p> <ul style="list-style-type: none"> ・1.5.フェス特設サイト ・3.3 荷物の搬入口 ・3.4 出展者控え室 ・4.2.【追記】ブースでの対応【重要】各校での個人情報の取得のお願いについて ・6.3.資料設置について ・8.3.会場からの荷物の搬出(佐川急便) ・9.会場内レイアウト ・11.4【追記】ブース対応以外の視察・見学について <p><その他:一部加筆修正></p> <ul style="list-style-type: none"> ・4.1【修正】来場者(中学生)の事前登録、来場までのフロー ・5.全体スケジュール(一部加筆修正) ・7.出展者向け説明会(アーカイブURL) ・10.2.来場者回遊施策(追記あり・スタンプラリー台紙イメージ追加)
2025.6.27 追記	第2.5版	<p><追記項目></p> <ul style="list-style-type: none"> ・8.2 事前送付の方法 「送付先」に一部追記

1. 開催概要

1.1. 日時

2025年7月12日(土)10時00分～17時00分

2025年7月13日(日)9時30分～15時00分

2日間開催

1.2. 会場

OMM(大阪マーチャндаイズマートビル)(2階OMM大ホール(A、B、F、F2)がメイン会場、その他会議室などあり)

住所: 〒540-0008 大阪市中央区大手前1-7-31

最寄駅: 京阪電車「天満橋」駅東口、Osaka Metro 谷町線「天満橋」駅北改札口から1番出口・OMM地下2階に連絡

1.3. 主催者

一般財団法人地域・教育魅力化プラットフォーム、地域みらい留学推進協議会

後援: 内閣府、文部科学省、総務省

1.4. 出展予定高校

出展予定高校 約70校

※2025年6月11日時点

1.5. フェス特設サイト

地域みらい留学 高校進学フェス特設サイト

1. 高校進学フェス版 (<https://c-mirai.hp.peraichi.com/fes2025>)

2. 地域みらい留学版 (<https://c-mirai.hp.peraichi.com/flyer>)

2. 会場アクセス

2.1. 会場名・住所等

OMM(2階OMM大ホール(A、B、F、F2)がメイン会場、その他会議室などあり)

住所: 〒540-0008 大阪市中央区大手前1-7-31

最寄駅: 京阪電車「天満橋」駅東口、Osaka Metro 谷町線「天満橋」駅北改札口から1番出口・OMM地下2階に連絡

会場HP: <https://www.omm.co.jp/exhibition/exhibition/mainhall.html>



会場HP(アクセス): <https://www.omm.co.jp/access/>

2.2. 車でお越しの場合(駐車場案内)

(上図参照)

【第1駐車場】 〒540-0008 大阪府中央区大手前1-7-31

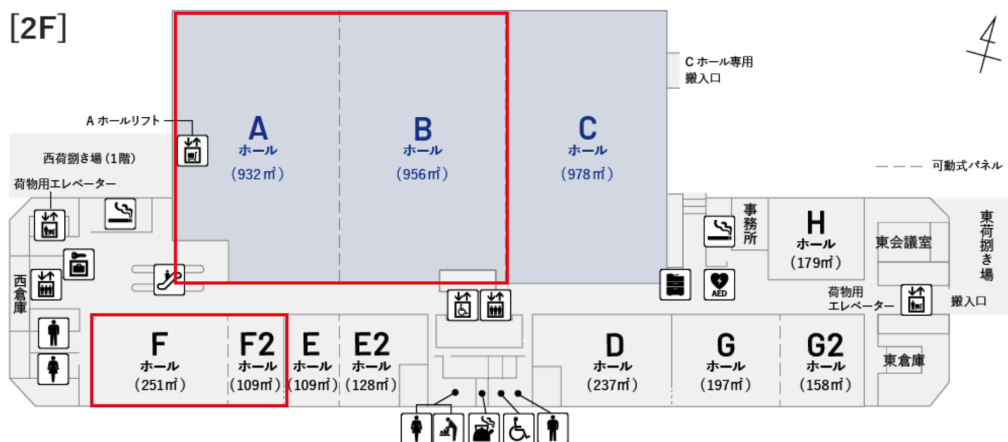
【第2駐車場】 〒540-0008 大阪府中央区大手前1-6-4

2.3. 会場建物マップ

2階大ホールについて

それぞれの床面積は900m²。大阪市内トップクラスを誇る大会場です。天井が高く、開放感は抜群。最大2,866m²を使った大型セミナーや展示会を開催いただけます。

▼2階展示ホール図



3. 出展者(高校)の入場方法

3.1. 入場可能時間

当日の7月12日(土)8時30分から入場可能とする予定です。

前日からの入場はできませんのでご注意ください。

3.2. 受付方法

会場前の受付で出展者の受付を行います。

出展者用ネームストラップをお渡ししますので、出展者は会場内では必ず出展者用ネームストラップを着用ください。別で来場される出展者がいる場合、受付でネームストラップを必要数申告いただき受け取ってください。

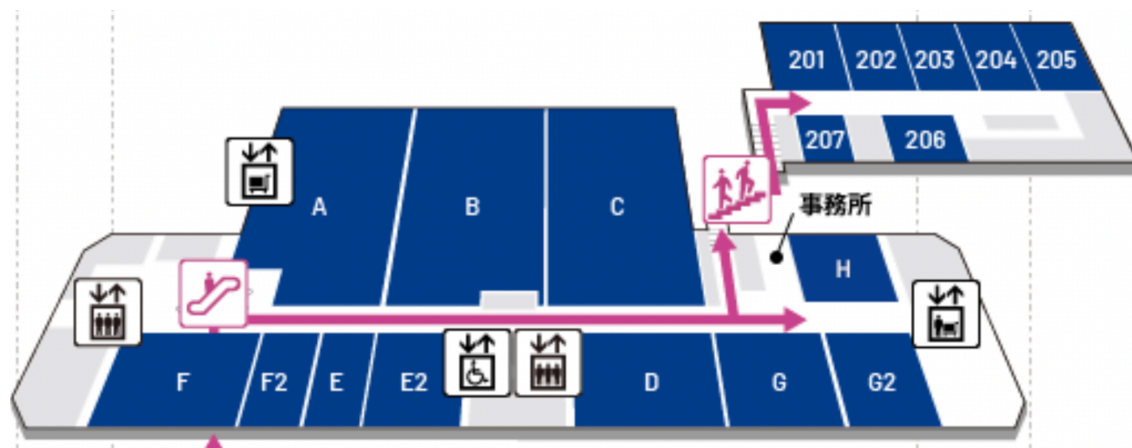
3.3. 荷物の搬入口

会場は建物2階です。同じく2階に東荷捌き場がございます。お車でお越しの方は下記のリンクより場所を確認いただき荷物の搬入をお願いいたします。

<https://www.omm.co.jp/exhibition/carrying-in-out/>

3.4. 出展者控室

▼2階展示ホール図



添付した図の右上にあります、201が出展校控え室です。
荷物置き場や休憩スペースとしてご利用ください。

4. 来場者(中学生)の事前登録～来場までのフロー～

4.1. 【修正】来場者(中学生)の事前登録、来場までのフロー

- 1) 1.5.に記載の特設サイトにて来場予約
- 2) 予約完了メッセージを公式LINEより受領
- 3) 開催前(1週間前、前日、当日朝)に公式LINEよりリマインドメッセージを受領
- 4) 当日の会場受付にて、公式LINEのメッセージに記載された参加受付用のボタンをクリック後、会場へ入場

4.2 【追記】ブースでの対応【重要】各校での個人情報の取得のお願いについて

今期のフェスについては、各ブースでそれぞれに個人情報を取得し、その後の募集活動にご活用ください。個別で取得することをうまくご活用いただき、オープンスクールや現地訪問の予約も同時に取得されることをお勧めします。
経緯、詳細、個人情報取得方法の事例については別添「対面フェスにおける各校での個人情報の取得のお願いについて」をご覧ください。

5. 全体スケジュール

5.1. 開催前のスケジュール

月	事務局	出展者
2024年10月	出展受付	出展申込(R7参画仮申込)
2024年12月		
2025年1月		
2025年2月		
2025年3月		
2025年4月	24日 出展者説明会 マニュアル公開(第1版)	(出展の変更がある場合はR7参画仮申込の再提出をお願いします)※〆切:5月12日
2025年5月	(下旬)来場者向け公式HP公開、来場者登録開始予定	①出展担当者情報フォーム入力 ②クイズ大会参加申し込み ③交流会申し込み
2025年6月	(上～中旬)出展者ブース配置発表	
2025年7月	12-13日 開催当日(2日間)	
...		
2025年11月	開催報告書の送付	

5.2. 開催日のスケジュール(1日目 7月12日)

1日目 (7月12日)	全体	出展者
8時	会場設営	8:30~ 入場可能
9時	9:45~ 来場者受付開始	出展者受付・ブース準備・朝礼
10時	10:00-17:00 開場	
11時		
12時		
13時		
14時		
15時		
16時		
17時		ブース片付け
18時		出展者交流会
19時		

※休憩は各自でご対応ください(出展者控室有)。全体での昼休憩等の時間は確保していません。

※出展者は8時30分から会場への入室を可能とする予定です。

5.3. 開催日のスケジュール(2日目 7月13日)

2日目 (7月13日)	全体	出展者
8時	会場設営	8:30~ 入場可能
9時	9:15~ 来場者受付開始	出展者受付・ブース準備・朝礼
9時30分	9:30~15:00 開場	
10時30分		
11時30分		
12時30分		
13時30分		
14時30分		
15時	会場撤収 17:00退出	ブース撤収 16:30退出
16時		
16時30分		
17時		

※休憩は各自でご対応ください(出展者控室有)。全体での昼休憩等の時間は確保していません。

※出展者は8時30分から会場への入室を可能とする予定です。

※出展者の完全撤収時間は16時30分予定です。

6. 出展ブース概要

6.1. ブースの仕様

- 出展スペース

幅2,500mm × 奥行3,000mm(現在の想定)

- 付属備品

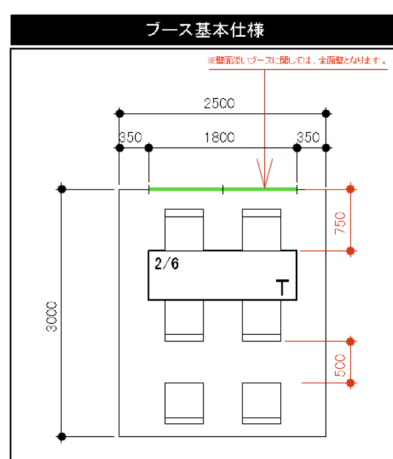
テーブル1台(幅1,800mm×奥行450mm)

椅子6脚(出展者用2脚、来場者用4脚)

背面パネル(幅900mm×高さ2100mm)背面合わせブースで表裏を共用

- 電源

会場壁面からドラムリール、延長コードを敷設予定です。各ブースにおいても延長コードを可能な限りお持ちください。各ブース1口まで、ノートPCを充電する程度の電源使用とします。また口数には限りがありますので隣同士のブースにおいて延長コードを共有するなどご配慮をお願いいたします。



6.2. 出展規定等

- 装飾

出展スペース内に収まるようにしてください。隣接ブースや来場者の通行の妨げになると判断した場合は撤去をお願いすることがあります。

- 出展時間

原則、開場時間中は常に来場者の対応ができるようにしてください。

1日目のみ参加／2日目のみ参加／遅刻／早退などは来場者へのご迷惑や混乱に繋がることとなりますので、できる限りお控えください。

- 人数制限

来場者の萎縮や緊張につながる恐れがありますので、ブースにおける出展者人数は1～3名でお願いいたします。常駐される上限人数は3名といたしますので厳守をお願いいたします。

- インターネット環境

(後日詳細をお知らせします)

- 服装

中学生に威圧的に見えないように、スーツでのご参加をお控え頂き、ラフな服装でお越し下さいますようお願い致します。地域の伝統衣装や法被、着ぐるみなど、来場者がワクワクするお祭りのような雰囲気の出る服装は歓迎です。

- ゴミ

ブース内で出たゴミはお持ち帰りください。

- 飲食

ブース内での飲食は可能ですが、常に来場者の方がいらっしゃいますので水分補給程度にしてくださいをおすすめします。

ただし会場はカーペット敷きのため、汚された場合はクリーニング代がかかりますのでお気をつけください。

6.3. 資料設置について

各学校ブース1つにつき、A4を1枚分の資料を置けるスペースを提供します。

- 長机にA4タテ向きで6校分を並べる想定です。
- 設置場所は事務局で指定しますので、該当の場所に資料を置いてください。
- 隣のスペースにはみ出さないよう、または隣のスペースの資料をとるのに邪魔にならないようご注意ください。
- 資料を置く量に制限はありませんが、フェス終了時に必ず持ち帰ってください。残っていた場合は該当校の荷物と見なし着払で返送いたします。
- 資料コーナーは来場者の方が様々な学校の資料を見て回られるスペースです。資料コーナーでの声掛けは禁止です。

6.4. 来場者への声かけルール

- 自校ブースでのみ声掛けをお願いします。

隣のブース、ブースへの来場者、通行される方などの迷惑・妨げになる行為はお控えください。また通行される方を無理やり足止めさせるような声掛けは禁止です。(昨年の来場者アンケートにて、そのような行為はやめてほしいというご意見をいただいています。)

- 会場の入り口周辺や資料エリア等での来場者への声かけはお控えください。

- 声かけをした来場者を会場外へ案内・誘導する行為はお控えください。
- 上記のような来場者や他の出展者の迷惑になる行為が確認される場合は事務局より改善要請をさせていただくことがございます。改善が見られない場合は、今後のご出展をお断りせざるを得なくなりますので、ご理解の程よろしくお願いいたします。
- ブースにご着席された方には是非「お時間はどのくらい大丈夫ですか」「特にどういったことについてお聞きになられたいですか」等を事前に声掛けしていただきますようお願い致します。各テーブルに「事前指差しコミュニケーションシート」を配布しておきますので、ご活用ください。

▼事前指差しコミュニケーションシート

The image shows a '事前指差しコミュニケーションシート' (Pre-pointing Communication Sheet) with a blue header and orange buttons. It is divided into two main sections: '気になっているのは…?' (What are you interested in...?) and '時間の余裕は…?' (How much time do you have...?).

気になっているのは…?

寮 下宿	地域 活動	自然	放課後 土日の 過ごし方	お店 周辺施設
授業	部活動	修学旅行	受検や 費用面	人の 雰囲気

時間の余裕は…?

しっかり目に 20分くらい大丈夫!	次もあって… 10分以内くらい!
----------------------	---------------------

7. 出展者向け説明会【実施済み】

出展者向け説明会を2025年4月24日に開催いたしました。
下記は出展者向け説明会のアーカイブ動画です。

アーカイブリンク: <https://youtu.be/srptfiHctJo>

8. 荷物の搬入出・事前送付

8.1. 当日の搬入出

7/12(土)8時30分から会場へ入場できます。

8.2. 事前送付の方法

- 宅配業者は佐川急便を推奨いたします。(ヤマト運輸、郵便局も可。)
 - 「2025年7月10日(木)午前」の着日時指定で、会場まで直送ください。すべての宅配荷物は上記の着日指定でお送りください。
- ※会場の都合上いつもと日時指定が異なるためお気をつけください。

送付先は以下をご参照ください。(6/27 四角内赤字を追記)

〒540-0008
大阪府大阪市中央区大手前1-7-31
OMM 2階展示ホール・会議室担当 宛

※品名欄に以下を明記してください。

- 1 品名: (例)パンフレット
- 2 利用日: 7月12,13日
- 3 利用会場: OMM ABホール
- 4 催事名: 「地域みらい留学フェス ○○県立○○高校 ブース番号○○」
※ブース番号は、別添の「フェスin大阪(7月)_ブース配置、ブース番号_0616版.pdf」をご確認ください
- 5 電話番号: 080-4553-5645

配送荷物は、伝票に記載いただくブース番号の場所に置かせていただきます。

- 着日に間に合うよう、3～4日前までにはご発送ください。
- 後頁の「荷物貼付シート」を各荷物に1枚ずつ、貼りつけて送付ください。
- 上記以外の日程で会場に宅配便を納入することはできません。

8.3. 会場からの荷物の搬出

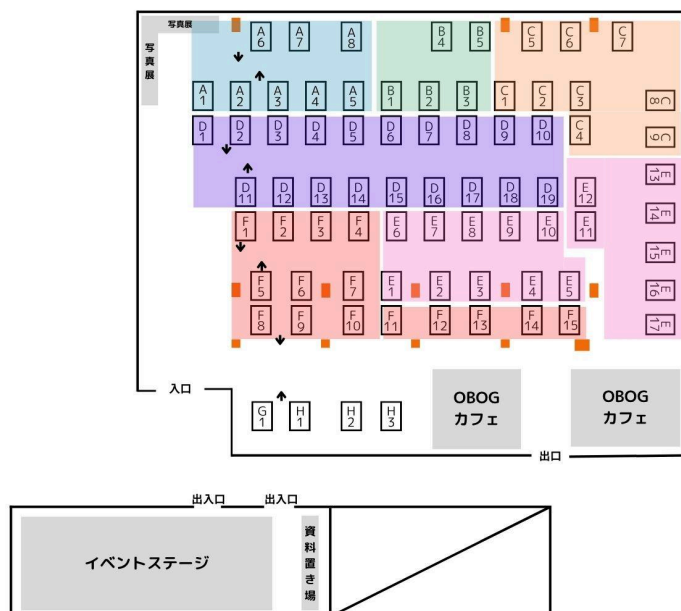
7/13(日)フェス終了後に荷物をまとめて返送手配します。

佐川急便、着払いでのみ、会場から発送できます。

それ以外の送付方法の場合は、会場・事務局ではお預かりできません。

※会場の都合上いつもと指定業者が異なるためお気をつけください。

9. 会場内レイアウト



ブース番号については、別添「フェスin大阪(7月)ブース番号.pdf」をご参照ください。

10. 主催者の実施する企画(来場者向け)

10.1. 説明会

- フェスの歩き方ガイダンス&ワークショップ

フェスへの参加方法(会場の周り方) やスタンプラリーの紹介、受検までの流れなどの「地域みらい留学を検討する上で必要な情報」をお伝えする説明会です。
加えて学校選択軸を考えるワークショップを実施します。

- 元大手予備校講師による大学受験講座

留学をしたその先の進路について、現在のトレンドを交えながら親子で一緒に考えてもらえるような内容を予定しています。

- 地域みらい留学校の生徒による地域の特色クイズ

留学校の生徒の方にクイズを考えて登壇していただき、来場者へ地域の特色をアピールしていただきます。(登壇者は別途募集いたします。)

- 元東京都教育委員会指導主事による地域みらい留学の受検制度説明会

県外の学校を受検するにあたっての注意点など、地域みらい留学を検討する上での基礎知識を説明します。

- 保護者座談会

留学生の保護者複数名による座談会です。県外へお子様を送り出す際の心境や、留学前後のお子様の変化についてなどお話しいただく想定です。(登壇者・座談会内容は今後調整。)

10.2. 来場者回遊施策

- スタンプラリー

来場者の会場内回遊と、説明会参加施策としてスタンプラリーを実施します。

来場者には受付時にスタンプラリー台紙を配布します。

説明や相談を実施した来場者に対し、スタンプラリー台紙にサインもしくはハンコ押 印をしてください。ハンコ等を利用する場合は各出展者でハンコやスタンプ台等をご 準備ください。

【追記①】スタンプラリー台紙は、景品交換とデータ集計のため事務局が回収します。

今年は、「ブース訪問ラリー」と「オープンスクール・現地訪問予約」の2種を実施します。それぞれの企画で参加者は特典が得られます。参加者の現地訪問予約への心のハードルも少し下がると考えられますので、積極的にお誘いしてみてください。

【追記②】今期は、学校ブースだけでなく企画ブース(カフェ・写真展・ステージ)もスタンプラリーミッションのひとつとさせていただきます。是非、会場内全体回遊をして頂けるよう、ブース来場者に企画へ足を運んでみて頂けるよう声掛けもしてください。

●写真展企画「私たちだけの青春の1コマ」

地域みらい留学全校からイチ押しの写真を募って展示します。学校を絞れていない来場者にとって、留学先校を検討するきっかけとして提供しブースへの積極的な訪問を促します。

●OBOGカフェ

中学生がゆっくりと休憩できるエリアを設けます。ここにOBOGを配置し、ブースとは棲み分け、ラフな相談ができる場とする予定です。

11. その他

11.1. 出展者交流会について

7月12日(土) のフェス終了後に地域みらい留学参画校・自治体等、事務局との情報交換を目的とした交流会を開催予定です。

詳細は後日ご案内いたします。

11.2. 出展者事前連絡フォームの提出について(必須、締切)

出展校1校あたり1回の提出をお願いいたします。

フォームURL : <https://forms.gle/wL9sZmXcrhg83B2M9>

11.3. 出展の変更・キャンセルについて(変更は締め切りしました)

出展の変更・キャンセルがある場合は必ず2か月前(2025年5月12日) までに事務局までご連絡ください。仮申込書の再提出が必要になります。

11.4. 【追記】ブース対応以外の視察・見学について

出展ブースでご対応されない方で、視察や見学に会場にお越しになる場合は、こちらのフォームから事前申し込みをお願いします。

フォームURL : <https://forms.gle/yFE3qFyeFoJdEQ5y8>

当日は受付をさせていただき、見学用のネックストラップをかけて会場を周遊していただきます。

12. 問い合わせ先

一般財団法人地域・教育魅力化プラットフォーム

担当: 柳下 根々

電話: 0852-61-8866 (平日9時~18時)

メール: info@c-mirai.jp

(付属資料) 荷物を事前送付する際の「荷物貼付シート」の様式

すべての荷物に1枚ずつ、荷物側面に送付してください。



地域みらい留学
【高校進学】フェス in 大阪2025
(2025年7月12日~7月13日)

OMM ABホール

都道府県名	
高校名	
ブース番号	
荷物の個数 (例: 1 / 3個)	