

【地域みらい留学】高校進学フェス in 東京2025

出展者マニュアル

(開催日:2025/6/21~22)

第1版 | 2025.3.18 公開
第2版 | 2025.5.21 公開

1. 開催概要	2
1.1. 日時	2
1.2. 会場	2
1.3. 主催者	2
1.4. 出展予定高校	3
1.5. 公式サイト	3
2. 会場アクセス	3
2.1. 会場名・住所等	3
2.2. 最寄り交通機関からのアクセス	3-4
2.3. 車でお越しの場合(駐車場案内)	5
2.4. 構内マップ	6
3. 出展者(高校)の入場方法	6
3.1. 入場可能時間	6
3.2. 受付方法	6
3.3. 荷物の搬入口(台車等を使用する場合)	6
3.4. 出展者控室	6
4. 来場者(中学生)の事前登録、来場までのフロー、ブース対応について	7
4.1. 来場者(中学生)の事前登録、来場までのフロー	7
4.2. ブースでの対応【重要】各校での個人情報の取得のお願いについて	7
5. 全体スケジュール	8
5.1. 開催前のスケジュール	8
5.2. 会期中のスケジュール(1日目)	8
5.3. 会期中のスケジュール(2日目)	9
6. 出展ブース概要	9
6.1. ブースの仕様	9
6.2. 出展規定等	10
6.3. 資料設置について	10
6.4. 来場者への声かけルール	10
6.5. 私立高校の出展について	11
7. 出展者向け説明会	11
8. 荷物の搬入出・事前送付	11
8.1. 当日の搬入出	11
8.2. 事前送付の方法	11
8.3. 会場からの荷物の搬出	11
9. 会場内レイアウト	12
9.1. ブース番号、配置について	
10. 主催者の実施するコンテンツ(来場者向け)	12
10.1. 説明会	12
10.2. 来場者回遊施策	13
11. その他	14-15
12. 問い合わせ先	15
13. 荷物貼付シート	16

2025.3.18 公開	第1版	
2025.5.20 更新	第2版	<p><追記項目></p> <ul style="list-style-type: none"> ・1.5.フェス特設サイト ・4.1来場者(中学生)の事前登録、来場までのフロー ・4.2.【追記】ブースでの対応【重要】各校での個人情報取得のお願いについて ・6.3.資料設置について ・8.3.会場からの荷物の搬出(ヤマト運輸) ・9.会場内レイアウト ・11.1.出展者交流会について ・11.2.出展者事前連絡フォームの提出について(必須、締切) ・11.4.ブース対応以外の視察・見学について ・11.5.フェス当日の施設サービスについて <p><その他:一部加筆修正></p> <ul style="list-style-type: none"> ・5.全体スケジュール(一部加筆修正) ・6.1.ブースの仕様(変更点あり) ・7.出展者向け説明会(アーカイブURL) ・8.2. 事前送付の方法(送り状電話番号追記) ・10.2.来場者回遊施策(追記あり・スタンプラリー台紙イメージ追加)

1. 開催概要

1.1. 日時

2025年6月21日(土)10時～17時
2025年6月22日(日)9時30分～15時00分
2日間開催

1.2. 会場

東京流通センター(TRC) 第一展示場(ABCDホール)
住所: 〒143-0006 東京都大田区平和島6-1-1

1.3. 主催者

一般財団法人地域・教育魅力化プラットフォーム、地域みらい留学推進協議会
後援: 内閣府、文部科学省、総務省

1.4. 出展予定高校

出展予定高校 139校

1.5. フェス特設サイト

【追記】地域みらい留学 高校進学フェス特設サイト

1. 高校進学フェス版 (<https://c-mirai.hp.peraichi.com/fes2025>)
2. 地域みらい留学版 (<https://c-mirai.hp.peraichi.com/flyer>)

2. 会場アクセス

2.1. 会場名・住所等

東京流通センター(TRC) 第一展示場(ABCDホール)

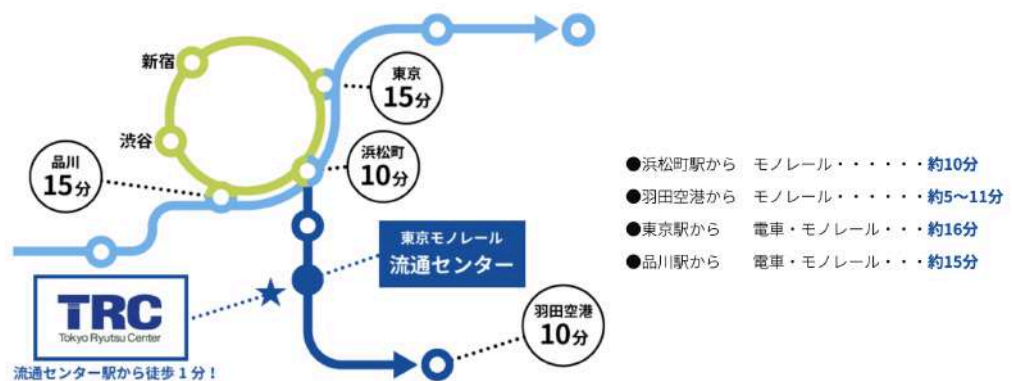
住所: 〒143-0006

東京都大田区平和島6-1-1

会場HP: <https://www.trc-inc.co.jp/>

2.2. 最寄り交通機関からのアクセス

2.2.1. モノレール・電車の場合



東京モノレール停車駅



2.2.2. バスの場合

- 大森駅からバス…約12分
- 平和島駅からバス…約4分

大森駅バス乗り場



- 4番乗り場：森45系統「京浜島・昭和島循環」
森25系統「昭和島循環」
- 5番乗り場：森24系統「京浜島循環」
森31系統「流通センター循環」
- 7番乗り場：森36系統「京浜島・昭和島循環」
森46系統「京浜島循環」
森32系統「城南島循環」
森43系統「大田市場」行
- 9番乗り場：森28系統「平和島循環」
森33系統「平和島循環」

平和島駅バス乗り場



- 1番乗り場：森32系統「城南島循環」
森43系統「大田市場」行
森24系統「京浜島循環」
森25系統「昭和島循環」
森31系統「流通センター循環」
森36系統「京浜島・昭和島循環」
森41系統「京浜島・昭和島循環」
平和41系統「流通センター循環」
平和54系統「京浜島循環」

流通センター降車場



2.3. 車でお越しの場合(駐車場案内)

- 首都高速湾岸線大井南ICから約5分
- 首都高速1号羽田線平和島ICから約5分



駐車場利用料金：P1立体駐車場

普通車	大型車
260円/30分	520円/30分

＊ お支払いは現金のみ承ります。事前精算機もございますのでご利用ください。

＊ 高さ制限：普通車2.0m未満、大型車2.0m以上 約5台

＊ 要配慮者用駐車スペース：M3階に2台分ございます。

＊ 駐車料金の割引はございません

＊ 駐車スペースの事前予約は受け付けておりません

2.4. 構内マップ



3. 出展者(高校)の入場方法

3.1. 入場可能時間

当日の6月21日(土)8時30分から入場可能です。
前日からの入場はできませんのでご注意ください。

3.2. 受付方法

会場入口(東京流通センター 第一展示場(A~Dホール)2階)の受付で出展者の受付を行います。
出展者用ネームストラップをお渡ししますので、出展者は会場内では必ず出展者用ネームストラップを着用ください。別で来場される出展者がいる場合、受付でネームストラップを必要数申告いただき受け取ってください。

3.3. 荷物の搬入口

会場は建物2階です。東玄関から入ってエレベーターを使用、もしくはホール中央のエスカレーターを使用してお持ち込みください。

3.4. 出展者控室

会場内に出品者控室、荷物置き場(ストック)をそれぞれご用意しています。
控室は休憩スペースとしてご利用ください。飲食も可能ですが、ゴミは各自でお持ち帰りください。
(場所は9.会場レイアウトを参照)

4. 来場者(中学生)の事前登録、来場までのフロー【ご参考】、ブース対応について

4.1. 来場者(中学生)の事前登録、来場までのフロー

- 1) 1.5.に記載の特設サイトにて来場予約
- 2) 予約完了メッセージを公式LINEより受領
- 3) 開催前(1週間前、前日、当日朝)に公式LINEよりリマインドメッセージを受領
- 4) 【変更あり】当日の会場受付にて、公式LINEのメッセージに記載された参加受付用のボタンをクリック後、会場へ入場

4.2. 【追記】ブースでの対応【重要】各校での個人情報の取得のお願いについて

今期のフェスについては、各ブースでそれぞれに個人情報を取得しその後の募集活動にご活用ください。個別で取得することをうまくご活用いただき、オープンスクールや現地訪問の予約も同時に取得されることをお勧めします。

経緯、詳細、個人情報取得方法の事例については別添「対面フェスにおける各校での個人情報の取得のお願いについて」をご覧ください。

5. 全体スケジュール

5.1. 開催前のスケジュール

月	事務局	出展者
2024年10月	出展受付	出展申込(R7参画仮申込)
2024年12月		
2025年1月		
2025年2月		(出展の変更がある場合は、R7参画仮申込の再提出をお願いします)※×切:4月20日
2025年3月	19日 出展者説明会、マニュアル公開(第1版)	①来場者向けパンフレット用情報入力 ②出展担当者情報フォーム入力 ③写真展用写真送付 ④クイズ大会参加申し込み ⑤交流会申し込み
2025年4月		
2025年5月	(中～下旬) 出展者ブース配置発表【変更あり】(中旬) 来場者向け公式HP公開、来場者登録開始予定	
2025年6月	21-22日 開催当日(2日間)	
...		
2025年11月	開催報告書の送付	

5.2. 開催日のスケジュール(1日目 6月21日(土))

1日目 (6月21日)	全体	出展者
8時	会場設営	8:30～入場可能
9時	9:45～来場者受付開始	出展者受付・ブース準備・朝礼
10時	10:00～17:00 開場	
11時		
12時		
13時		
14時		
15時		
16時		
17時		ブース片付け
18時		出展者交流会 (詳細は12.その他をご覧ください)
19時		

※休憩は各自でご対応ください(出展者控室有)。全体での昼休憩等の時間は確保していません。
 ※出展者は8時30分から会場への入室が可能です。

5.3. 開催日のスケジュール(2日目 6月22日(日))

2日目 (6月22日)	全体	出展者
8時	会場設営	8:30～入場可能(予定)
9時	9:15～来場者受付開始	出展者受付・ブース準備・朝礼
9時30分	9:30～15:00 開場	
10時30分		
11時30分		
12時30分		
13時30分		
14時30分		
15時	会場撤収 17:00退出	ブース撤収 16:30退出
16時		
16時30分		
17時		

※休憩は各自でご対応ください(出展者控室有)。全体での昼休憩等の時間は確保していません。

※出展者は8時30分から会場への入室が可能です。

※出展者の完全撤収時間は16時30分です。

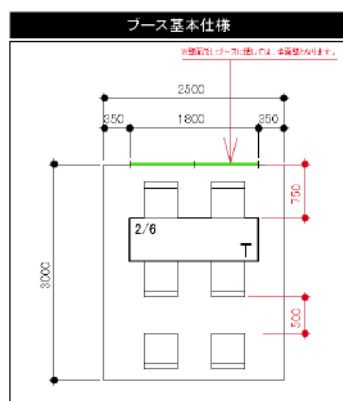
6. 出展ブース概要

6.1. ブースの仕様

- 出展スペース
幅2,500mm × 奥行3,000mm
- 付属備品
テーブル1台(1,800mm×450mm)
椅子6脚(出展者用2脚、来場者用4脚)
背面パネル(W:1800mm×H:2125mm)背面合わせブースで表裏を共用
- 電源

【変更】会場床にドラムリールを配置。ドラムリールからの延長コードを各自1本ずつご持参いただき使用してください。各ブース1口まで電源使用可。電源口に限りがありますので、隣のブース同士で延長コードを共有いただくなど、適宜ご考慮いただき運営にご協力ください。

電源確保及び電源容量は最低限のものとなります。使用容量はPC1台程度までとします。(消費電力50W前後の想定です。)



6.2. 出展規定等

- 装飾
出展スペース内に収まるようにしてください。隣接ブースや来場者の通行の妨げになると判断した場合は撤去をお願いすることがあります。
- 出展時間
原則、開場時間中は常に来場者の対応ができるようにしてください。
1日目のみ参加／2日目のみ参加／遅刻／早退などは来場者へのご迷惑や混乱に繋がることとなりますので、できる限りお控えください。
- 人数制限
来場者の萎縮や緊張につながる恐れがありますので、ブースにおける出展者人数は1～3名でお願いいたします。常駐される上限人数は3名といたしますので厳守をお願いいたします。
- インターネット環境
会場付属のwifi設備をご利用いただけますが、通信が不安定になる可能性がございます。通信品質は保証しかねますので、モバイルWi-Fiのご準備をおすすめします。
- 服装
中学生に威圧的に見えないように、スーツでのご参加をお控え頂き、ラフな服装でお越し下さいますようお願い致します。地域の伝統衣装や法被、着ぐるみなど、来場者がワクワクするお祭りのような雰囲気の出る服装は歓迎です。
- ゴミ
ブース内で出たゴミはお持ち帰りください。
- 飲食
ブース内での飲食はお控えください。出展者控室や休憩スペース等ではご飲食いただけます。

6.3. 【追記】資料設置について

- 各学校ブース1つにつき、A41枚分の資料を置けるスペースを提供します。
- 長机にA4タテ向きで5～6校分を並べる想定です。
- 設置場所は事務局で指定しますので、該当の場所に資料を置いてください。
- 隣のスペースにはみ出さないよう、または隣のスペースの資料をとるのに邪魔にならないようご注意ください。
- 資料を置く数に制限はありませんが、フェス終了時に必ず持ち帰ってください。残っていた場合は該当校の荷物と見なし着払で返送いたします。
- 資料コーナーは来場者の方が様々な学校の資料を見て回られるスペースです。資料コーナーでの声掛けは禁止です。

6.4. 来場者への声かけルール

- 自校ブースの周辺でのみ声かけをお願いいたします。来場者の通行の妨げになるような行為や、無理に来場者を足止めさせるような声かけはお控えください。
- 会場の入り口周辺や資料エリア等での来場者への声かけはお控えください。
- 声かけをした来場者を会場外へ案内・誘導する行為はお控えください。
- 上記のような来場者や他の出展者の迷惑になる行為が確認される場合は事務局より改善要請をさせていただくことがございます。改善が見られない場合は、今後のご出展をお断りせざるを得くなりますので、ご理解の程よろしくお願い致します。
- ブースにご着席された方には是非「お時間はどのくらい大丈夫ですか?」「特にどういったことについてお聞きになられたいですか?」等を事前に声掛けしていただきますようお願い致します。各テーブルに「事前指差しコミュニケーションシート」を配布しておきますので、ご活用ください。

7. 出展者向け説明会【実施済み】

下記日程で出展者向け説明会を開催いたしますので、6月出展者は必ずご参加ください。
なお、後日アーカイブを共有予定です。(詳細は参画校サイトをご確認ください)

開催日: 2024年3月19日(水) 16:00~17:00

開催場所: ZOOM <https://us06web.zoom.us/j/83497258085> (アーカイブ配信あり)

事前説明会アーカイブ動画: <https://youtu.be/O9brjvIwi3c>

8. 荷物の搬入出・事前送付

8.1. 当日の搬入出

6月21日(土) 8時30分から会場へ入場できます。

8.2. 事前送付の方法

● 宅配業者によっては、会場に配送ができない場合がございますので、各自ご確認ください。
※ヤマト運輸を推奨いたします。

● 2025年6月20日(金) 14時~16時 間の着日・時間指定で、会場まで直送ください。2日目のみの出展者も、すべての宅配荷物は上記日時着指定でお送りください。

送付先は以下をご参照ください。

電話番号は事務局電話番号を記載ください。

〒143-0006

東京都大田区平和島6-1-1

東京流通センター 第一展示場

「地域みらい留学高校進学フェスin東京」

〇〇県立〇〇高校ブース番号〇〇

※ブース番号は、別添の「フェスin東京(6月)フース番号.pdf」をご確認ください

電話: 080-3896-2305

配送荷物は、伝票に記載いただくブース番号の場所に置かせていただきます。

- 着日(6月20日)に間に合うよう、3~4日前までにはご発送ください。
- 後頁の「荷物貼付シート」を各荷物に1枚ずつ、貼りつけて送付ください。
- 設営日・会期当日以外の日程で会場に宅便を納入することはできません。
- 当日は送り状の控え(荷物追跡番号の控え)を必ずご持参ください。


8.3. 【追記】会場からの荷物の搬出(ヤマト運輸)

撤収時、返送する荷物は当日会場にて「料金着払い」扱いで事務局でとりまとめます。返送荷物置き場は当日ご案内します。

事務局でとりまとめるのはヤマト運輸のみ／着払いのみです。

- 取扱時間: 6月22日 15:00~(予定)
- 着払いの発送伝票は、学校控室へ準備する予定です。
- 荷受できる荷物のサイズは、宅急便サイズ(3辺の合計が200cm、重さ30kg、最長辺170cm迄)です。
- 着払い伝票の「ご依頼主控」(1枚目)は、後日お問い合わせの際に必要となりますので、必ずお持ち帰りください。
- ヤマト運輸以外のお荷物で配送される場合は、各出展者にてご手配ください。主催者側での手配及び荷受けはできかねます。

9. 【追記】会場内レイアウト



ブース番号については、別添「フェスin東京(6月)ブース番号.pdf」をご参照ください。

9.1. ブース番号・配置について

● 決定の方法

文科省の定める、学校コード順に並べる形を例年通り採用しています。

<例年との変化:回遊率向上施策> 【追記】

奥側のブースにも来場者が足を運んでくださるように、回遊率を向上させるための施策を複数講じております。

1. 出入口を定める:入口周辺だけを見て帰るという状態を防ぐ
2. 各コンテンツを会場内に散りばめる:奥や両端にいかないと見たいものが見れない状態をつくる
3. 会場マップの工夫:新規導入する目玉コンテンツ等により立ち寄ってみたいくなるように、ワクワクするデザインを採用(2に繋がる)
4. スタンプラリーアップデート:会場奥側に設置されている企画ブース(カフェ・写真展・ステージ)もスタンプラリーのミッションとしているため、自然と奥側にも人の流れが生まれる仕掛けづくり
5. 誘導係の配置強化:職員のみならず、保護者・大学生のアルバイトも含め誘導を強化

10. 主催者の実施するコンテンツ(来場者向け)

10.1. 説明会

● フェスの歩き方ガイダンス&ワークショップ

フェスへの参加方法(会場の周り方)やスタンプラリーの紹介、受検までの流れなどの「地域みらい留学を検討する上で必要な情報」をお伝えする説明会です。
加えて学校選択軸を考えるワークショップを実施します。

● 元大手予備校講師による大学受験講座

留学をしたその先の進路について、現在のトレンドを交えながら親子で一緒に考えてもらえるような内容を予定しています。

● 地域みらい留学校の生徒による地域の特色クイズ

留学校の生徒の方にクイズを考えて登壇していただき、来場者へ地域の特色をアピールしていただきます。(登壇者は別途募集いたします。)

●元東京都教育委員会指導主事による地域みらい留学の受検制度説明会
 県外の学校を受検するにあたっての注意点など、地域みらい留学を検討する上での基礎知識を説明します。

●保護者座談会

留学生の保護者複数名による座談会です。県外へお子様を送り出す際の心境や、留学前後のお子様の変化についてなどお話しいただく想定です。（登壇者・座談会内容は今後調整。）

10.2. 来場者回遊施策

●スタンプラリー

来場者の会場内回遊と、説明会参加施策としてスタンプラリーを実施します。

来場者には受付時にスタンプラリー台紙を配布します。

説明や相談を実施した来場者に対し、スタンプラリー台紙にサインもしくはハンコ押 印をしてください。ハンコ等を利用する場合は各出展者でハンコやスタンプ台等をご 準備ください。

【追記】スタンプラリー台紙は、景品交換とデータ集計のため事務局が回収します。

今年は、「ブース訪問ラリー」と「オープンスクール・現地訪問予約」の2種を実施します。それぞれの企画で参加者は特典が得られます。参加者の現地訪問予約への心のハードルも少し下がると考えられますので、積極的にお誘いしてみてください。

【追記②】今期は、学校ブースだけでなく企画ブース(カフェ・写真展・ステージ)もスタンプラリーミッションのひとつとさせて頂きます。是非、会場内全体回遊をして頂けるよう、ブース来場者に企画へ足を運んでみて頂けるよう声掛けもしてください。

3つ集めるとプレゼント！ スタンプラリー			たのしみがた
<div>1</div> <div>ブースNo. _____</div>	<div>2</div> <div>ブースNo. _____</div>	<div>3</div> <div>ブースNo. _____</div>	学校ブースに いってみよう！ <small>例になった学校のブースへ話を聞きに行き スタンプをもらおう</small> 3つスタンプ集めるとお菓子プレゼント！
<div>4</div> <div>ブースNo. _____</div>	<div>5</div> <div>ブースNo. _____</div>	<div>6</div> <div>ブースNo. _____</div>	オープンスクールに 予約しよう！ <small>いっしょにと思った学校は訪問してみよう 現地に行くからごそわかる魅力が伝わる！ フェス当日に予約をすると 抽選で豪華景品が当たる！</small>
オープンスクール <small>抽選で豪華景品当たる！</small>			アンケートを記入し 出口でこの紙をスタッフへ！
<div>学校名</div> <div>訪問日</div> <div>年 月 日</div>	<div>学校名</div> <div>訪問日</div> <div>年 月 日</div>	<div>学校名</div> <div>訪問日</div> <div>年 月 日</div>	

●私の青春写真展

地域みらい留学全校から在校生の撮影したイチ押しの写真を募って展示します。
 学校を絞れていない来場者にとって、留学先校を検討するきっかけとして提供し
 ブースへの積極的な訪問を促します。

- OBOGカフェ

中学生がゆっくりと休憩できるエリアを設けます。ここにOBOGを配置し、ブースとは棲み分け、ラフな相談ができる場とする予定です。

11. その他

11.1. 【追記】出展者交流会について

6月21日(土)のフェス終了後に地域みらい留学参画校・自治体等、事務局との情報交換を目的とした交流会を開催いたします。

2024年も多くのご参加をいただき、学校・地域を越えた交流ができました。2025年についても同様に交流会を開催しますので、積極的にご参加ください。

- 日時 2025年6月21日(土)18:00～20:00
- 会場 東京流通センター 物流ビルB棟 1階 TRCクラブ アーコレード
(東京都大田区平和島6-1-1)
- 対象者 地域みらい留学関係者(教職員、自治体職員、CN、高校生など)
事務局関係者
- 参加費 大人 5,000円(税込)
高校生等 2,000円(税込)
- 募集定員 大人、高校生含め120名
※着席で120名までの会場のため、万が一参加人数が多い場合は立食形式となる場合もございます。
- 申込方法 5/30までに申し込みフォームからお申し込みください。
申し込みフォーム(<https://forms.gle/r8xkmACUUCtW4my39>)
- その他
 - ・領収書を発行します
 - ・交流を目的としているため、飲食に関しては軽食・ドリンク
(アルコール、ノンアルコール)の予定です
 - ・着席形式で、高校生の参加者については高校生のみの席を用意します
(申込が120名を超えた場合は立食形式)
 - ・20歳未満の卒業生が参加する場合は高校生と同じ参加費を徴収します
 - ・アレルギー等の対応はできかねます
 - ・歓談の他に、30分程度のお楽しみコンテンツを企画しています

11.2. 【追記】出展者事前連絡フォームの提出について(必須、締切)

出展校1校あたり1回の提出をお願いいたします。

フォームURL: <https://forms.gle/Cyuzov93XdpeWYiUA>

11.3. 出展の変更・キャンセルについて(変更は締め切りました)

出展の変更・キャンセルがある場合は必ず2か月前(2025年4月20日)までに事務局までご連絡ください。変更届の提出が必要になります。

11.4. 【追記】ブース対応以外の視察・見学について

出展ブースでご対応されない方で、視察や見学到会場にお越しになる場合は、こちらのフォームから事前申し込みをお願いします。

フォームURL: <https://forms.gle/yFE3qFyeFoJdEQ5y8>

当日は受付をさせていただき、見学用のネックストラップをかけて会場を周遊していただきます。

11.5. 【追記】フェス当日の施設サービスについて

会場のTRC内の飲食店は、土日祝は営業をされていないことが多いようです。昼食や飲料などはご持参いただくことをおすすめします。

12. 問い合わせ先

一般財団法人地域・教育魅力化プラットフォーム

担当: 小谷 祐介

電話: 0852-61-8866 (平日9時～18時)

メール: info@c-mirai.jp

(付属資料) 荷物を事前送付する際の「荷物貼付シート」の様式
すべての荷物に1枚ずつ、荷物側面に送付してください。



地域みらい留学 【高校進学】フェス in 東京 2025 (2025年6月21日~6月22日)

東京流通センター 第一展示場 ABCDホール

都道府県名	
高校名	
ブース番号	
荷物の個数 (例: 1 / 3個)	